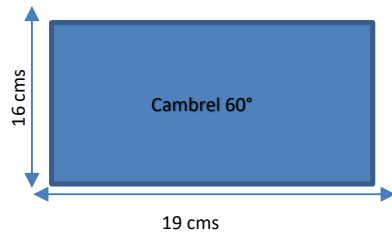


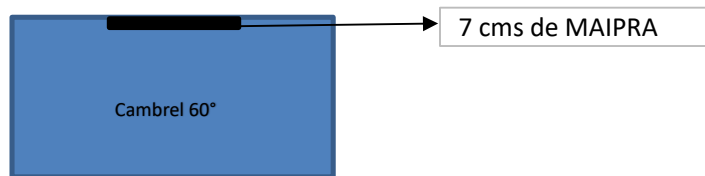
## FICHA TECNICA TAPABOCAS

Tapabocas en Cambrel de 60° dos Capas, Tabiguera ergonomica ajustable, Elastico de 4 milimetros de alta Elongacion.

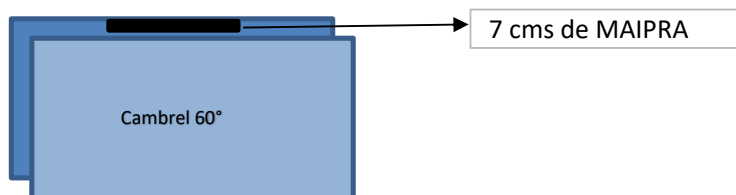
Se entregaran al taller de Confeccion Cuadros de Cambrel de 60 Gramos de 19 cms de ancho x 16 cms de alto



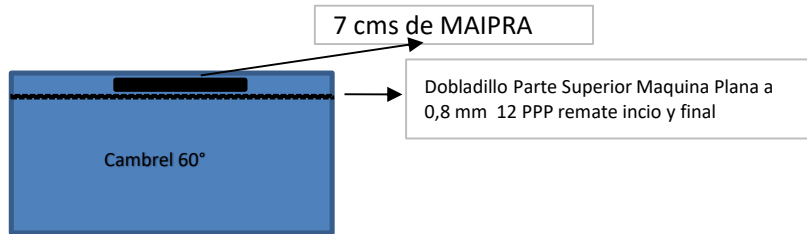
Se deben colocar 7 cms de MAIPRA en el centro del Cuadro parte superior de cuadro para que haga la funsion de Tabiguera se debe sostener el MAIPRA TABQUERA en la tela CAMBREL antes de hacer el Dobladillo a 0,8 mm en maquina plana con 12 puntadas por pulgada



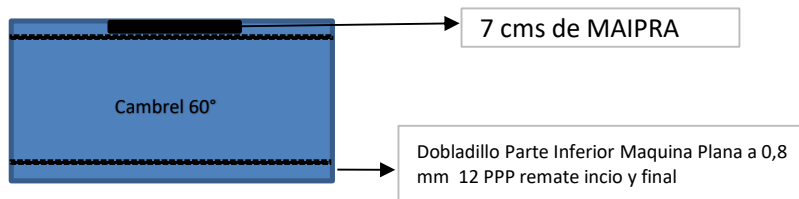
Despues de fijada la MAIPRA en uno de los Cuadros se debe proceder a tomar otro cuadro y poner encima para hacer un Sandwich con dos telas CAMBREL de 60 gramos. Para Proceder hacer el Dobladillo en la parte superior e inferior a 0.8 mm en maquina plana con 12 puntadas por pulgada



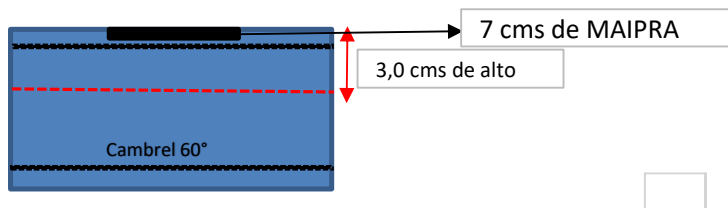
Luego de tener los dos cuadros de Tela CAMBREL de 60 gramos alineados se procede hacer un dobladillo de 0.8 mm en maquina plana con 12 Puntadas por pulgada y rematado a inicio y al final, en la parte superior donde esta ya la MAIPRA ya ubicada y centrada



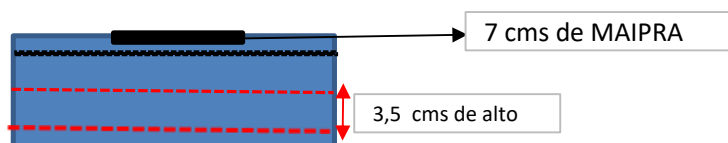
Despues del dobladillo Parte superior se procede hacer Dobladillo parte Inferior ala misma medida 0,8 mm en maquina Plana con 12 Puntadas por pulgada y rematado al Inicio y al final.



Despues de Dobladillados la parte superior e inferior de la tela CAMBREL de 60° se debe hacer EL PRIMER pliegue a 3.7 cms y con una profundidad de 0,8 mm. Hacer costura de fijacion con Maquina Plana 12 puntadas por pulgada



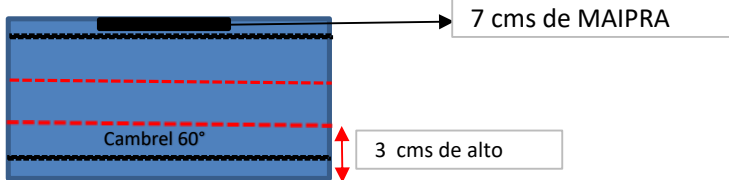
Despues de de hacer Pliegue en la parte superior con profundidad de 0,8 mm de hace un SEGUNDO pliegue de 2 cms con la misma profundidad de 0,8 mm. Hacer Costura de Fijacion con Maquina Plana 12 puntadas por pulgada



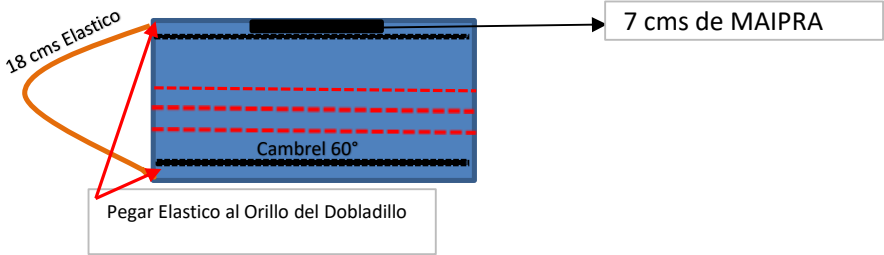
Cambrel 60°



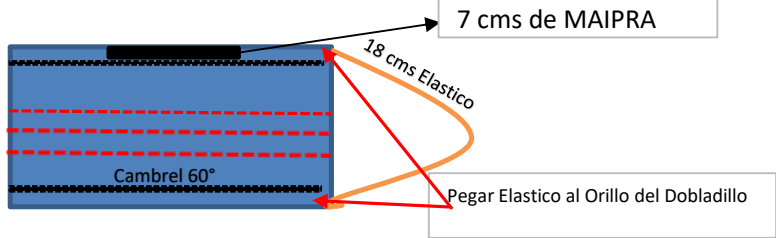
Después de hacer SEGUNDO Pliegue en la parte superior con profundidad de 0,8 mm de hacer un TERCER pliegue de 2 cms con la misma profundidad de 0,8 mm. Hacer costura de fijación Máquina Plana 12 puntadas por pulgada



Después de Realizados los pliegues Pegar al lado Izquierdo de la tela CAMBREL Puntas de tira de elastico de 18 cms de largo en maquina plana en el orillo del dobladillo superior y en el orillo del dobladillo inferior deben quedar rematados los atraques

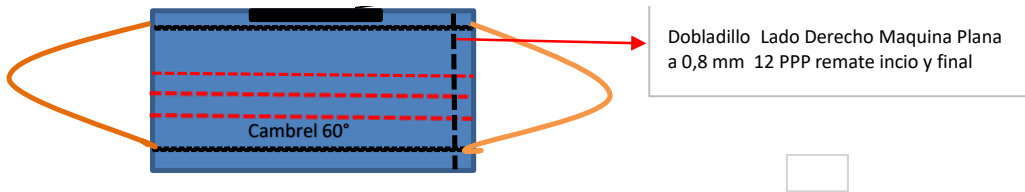


Después de Realizados los pliegues Pegar al lado Derecho de la tela CAMBREL Puntas de tira de elastico de 18 cms de largo en maquina plana en el orillo del dobladillo superior y en el orillo del dobladillo inferior deben quedar rematados los atraques



Después de pegados los Elásticos de 18 cms en ambos lados se procede hacer Dobladillo en lado derecho a 0.8 mm en maquina plana con 12 Puntadas por Pulgada





Despues de pegados los Elasticos de 18 cms en ambos lados se procede hacer Doblado en lado Izquierdo a 0.8 mm en maquina plana con 12 Puntadas por Pulgada

