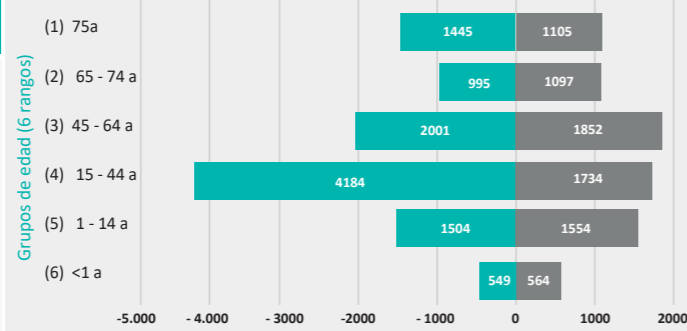


INDICADORES GLOBALES POR GRD (2022-2023) Trimestre IV

CAMAS	Capacidad Instalada
Hospitalización Básica	252
UCI Adultos	58
UCI Recién Nacidos	24
UCI Pediátrico	13
TMO	17
Quirófanos	17
Urgencias	2

Grupos de edad (6 rangos)



Pirámide Poblacional Enero - Diciembre 2023

57% Femenino 43% Masculino

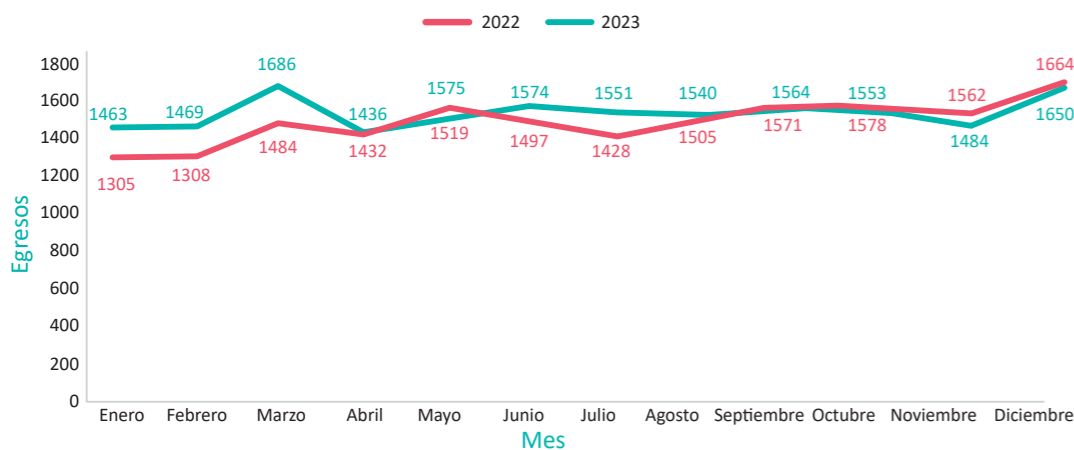
DÍAS ESTANCIA	Trimestre 1		Trimestre 2		Trimestre 3		Trimestre 4		Desv estándar
	2022	2023	2022	2023	2022	2023	2022	2023	
PROMEDIO GLOBAL	7,4	6,9	7,2	7,5	7,3	7,0	7,2	7,4	10,84
Trasplante de médula ósea	47,71	29,33	35,55	41,35	20,41	29,37	34,14	42,94	
Hematoncología pediátrica	15,21	9,69	16,04	11,88	16,82	12,44	16,45	11,89	Mediana
Hospitalización	8,30	8,26	8,05	9,04	8,32	8,54	8,45	8,43	3,0
CEO (Cuidado Especial Obstétrico)	1,84	2,10	2,81	1,92	2,56	1,97	2,50	2,24	
UCI Adultos	6,90	6,40	6,90	7,21	6,50	6,30	6,60	5,60	
UCINP	12,90	13,88	9,87	11,68	11,68	9,67	7,92	10,48	

OCUPACIÓN	Trimestre 1		Trimestre 2		Trimestre 3		Trimestre 4	
	2022	2023	2022	2023	2022	2023	2022	2023
PROMEDIO GLOBAL	83%	80%	87%	91%	87%	90%	90%	86%
Trasplante de médula ósea	77%	57%	81%	62%	72%	71%	69%	55%
Hematoncología pediátrica	96%	82%	92%	91%	91%	95%	85%	74%
Hospitalización	92%	89%	94%	94%	93%	93%	91%	91%
CEO - Cuidado especial obstétrico	74%	78%	88%	91%	87%	80%	85%	74%
UCI Adultos	90%	92%	89%	92%	91%	88%	93%	85%
UCI Pediatría	82%	85%	90%	97%	86%	92%	89%	82%
UCI Recién Nacidos	68%	76%	75%	83%	80%	81%	81%	67%

GESTIÓN CLÍNICA	Trimestre 1		Trimestre 2		Trimestre 3		Trimestre 4	
	2022	2023	2022	2023	2022	2023	2022	2023
Egresos Hospitalarios	4.098	4.618	4.505	4.529	4.504	4.657	4.804	4.686
Cirugías	5.920	6.362	6.483	6.358	6.744	6.484	6.410	6.216

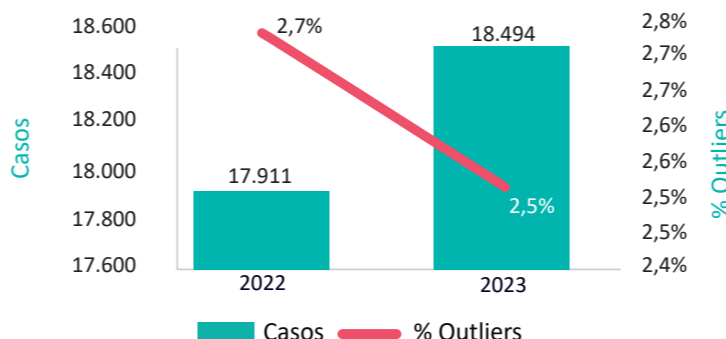
CALIDAD Y SEGURIDAD DEL PACIENTE	Trimestre 1		Trimestre 2		Trimestre 3		Trimestre 4	
	2022	2023	2022	2023	2022	2023	2022	2023
Tasa de infección intrahospitalario	2,7	2,2	2,73	2,37	2,94	1,97	2,20	1,70
% Infección de sitio operatorio	0,31%	0,23%	0,18%	0,33%	0,22%	0,29%	0,15%	0,20%
Eventos sin daño y Near Miss	1.971	2.018	2.292	2.350	2.580	2.156	1.941	2.075

Egresos Hospitalarios 2022 - 2023

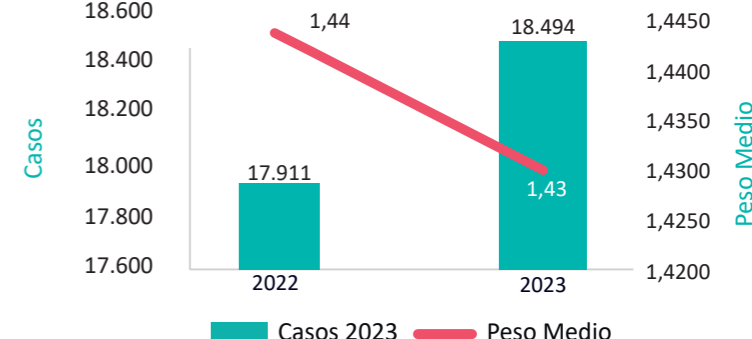


INDICADORES FUNCIONALES

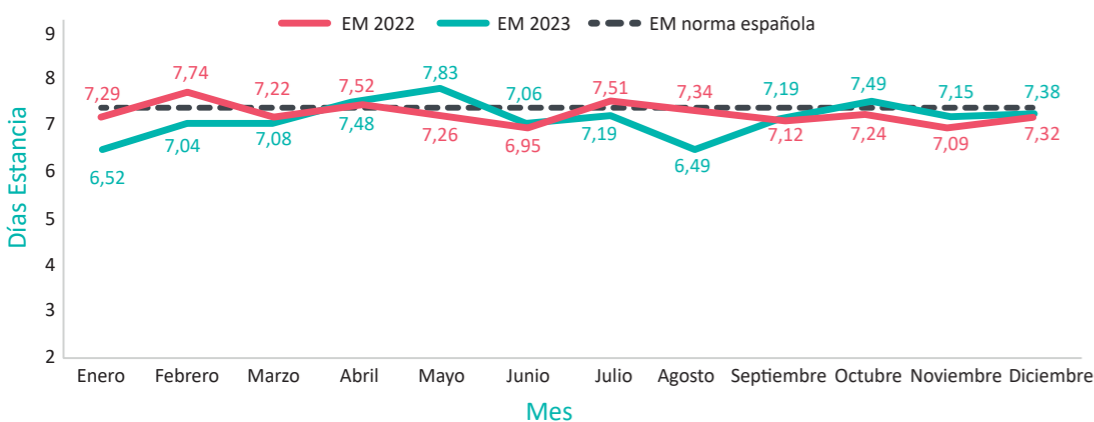
% Outliers por frecuencia de casos



Peso Medio por frecuencia de casos

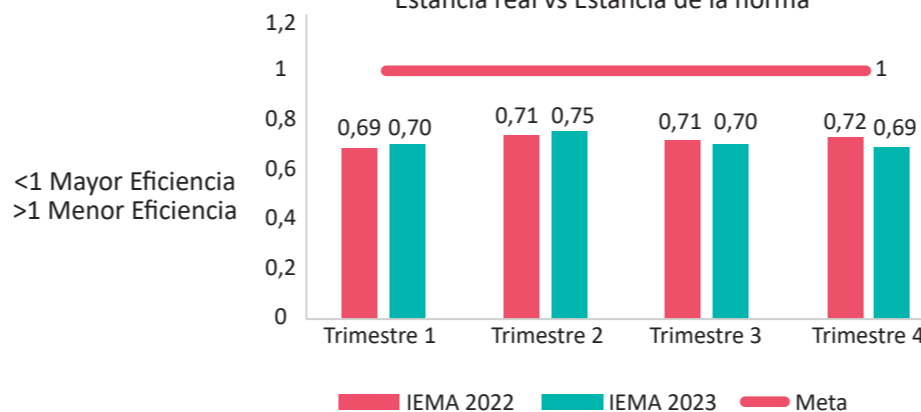


Estancia media Clínica Imbanaco - Estancia media norma (2022-2023)

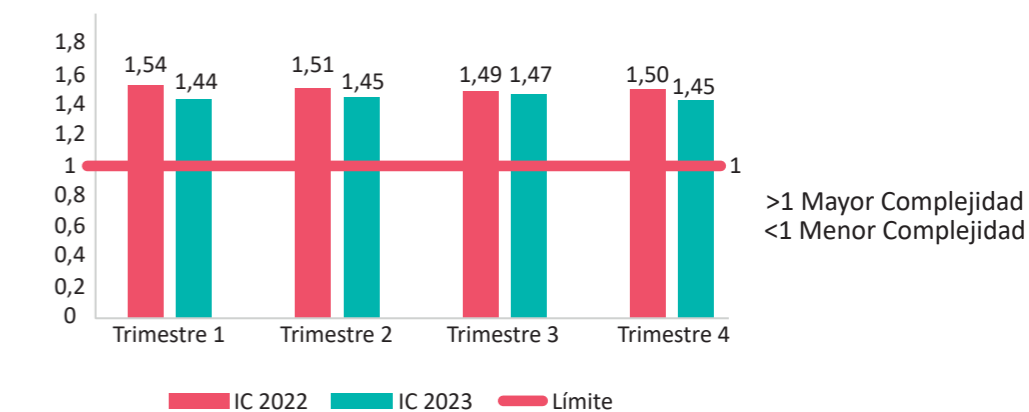


Índice de estancia media ajustada

Estancia real vs Estancia de la norma



Índice Casuístico



*Fuente: Norma ESPAÑA IRv2.3.1 (H-CUP) Healthcare Cost and Utilization Project.